

FLORALIA



Deel Vijf

Nederlands



Full Video Tutorial by Helen Shrimpton – Crystals and Crochet

Verder gaan met onze open bloemknop

Ronde 7

Begin in het tweede stokje na willekeurige fp
half stokje * vaste x 12, Popcorn in volgende
3* 4 x, maak vast en kant af


Totaal 48 vaste, 12 popcorns.



Ronde 8

Begin in de eerste vaste steek na willekeurige
popcornvaste in 12, popcorn tussen de
popcorns twee maal* 4 maal, maak vast en
kant af.


Totaal=48 vaste, 8 popcorns.



Ronde 9

Begin in vaste na willekeurig welke popcorn
12 x vaste, 2 losse, popcorn tussen de
popcorns, 2 losse 4 maal, maak vast en kant
af.

Totaal= 48 vaste, 4 popcorns, 8 2 losse ruimtes.



Ronde 10

Begin in willekeurige popcorn
(half stokje, 2 losse, half stokje) hoek
gemaakt, 2 halve stokjes in 2 losse ruimte,
half stokje in volgende 3, vaste in volgende 6,
half stokje in volgende 3, 2 halve stokje in 2
losse ruimte* 4 maal, maak vast

Totaal per kant = 12 halve stokjes, 6 vaste

Round 10



Ronde 11

halve vaste in de hoek ruimte, 1 losse
5 halve stokjes in hoekruimte, sla verborgen
steek over, half stokje in volgende 17, 4 maal,
maak vast

Tip: markeer het derde half stokje van elke
hoek.

**Totaal per kant = 21 halve stokjes, 4 hoek halve
stokjes.**

Round 11



Ronde 12

losse, half stokje in dezelfde steek, half stokje
in de volgende

4 halve stokjes in de hoeksteek (de
gemarkeerde), half stokje in de volgende 21
steken* 4 maal, maak vast en kant af

**Totaal per kant = 25 halve stokjes, GEEN
HOEKSTEKEN.**

Round 12




Werk einden in

De maat is ongeveer 15,4 cm ongespannen.

Aan elkaar maken

Maak 4 panelen van 5 vierkantjes elk, gebruik een slip steek/halve vaste methode

Werk de einden NOG NIET weg, doe pas als het beschreven staat.



Plaats de vierkantjes met de verkeerde kant tegen elkaar zodat er vast gemaakt wordt aan de goede kant.

Elk vierkantje heeft 25 steken aan elke kant en er wordt steek aan steek vastgemaakt met de buitenste lussen alleen.

Steek de haaknaald in de buitenste lussen, haal draad erdoor en slip steek/halve vaste.

Totaal= 25 slip steken/halve vasten



Laat de draad uiteindes zitten, deze zijn later nodig.

Eind van deel vijf