

FLORALIA

Del Otte



Kant

Vigtigt: Sæt maskemarkører i bagerste maskeled af de to hjørne-hstgm

Omg 81

I denne omgang arbejdes udelukkende i forreste maskeled. Brug en 4,5 mm hæklenål hvis kædemaskerne bliver for stramme og trækker skævt.

1 lm. *FML-km i hver m hele vejen rundt*. Lad maskemarkørerne sidde i de bagerste maskeled.

Total pr side = 209 FML-km på hver side




Omg 82

I denne omg arbejdes i de ledige bagerste maskeløkker bag de nylavede kædemasker. Brug den 3. løkke aht. stabilitet. Flyt maskemarkørerne med op efterhånden som hjørnerne laves. Brug igen en 4,0 mm nål.

Begynd i 1. BML i et hjørne (1. maskemarkør).

BML-fm (1. maskemarkør), BML-fm i hver m til næste markør 4 gange
Saml og klip garnet.

Total pr side = 209 BML-fm




Omg 83

Begynd i 1. markerede maske i et af hjørnerne.

3stgm-kl (i 1. markerede m), 2 lm, 3stgm-kl i næste m (2. markerede m), hjørne lavet, (2 lm, 3stgmsm) x 69, 2 lm 4 gange. Saml, klip garnet.

Total pr side = 69 3stgmsm, 2 3stgm-kl, 70 lm2-buer




Omg 84

Begynd i 1m2-buen i et af hjørnerne.

V-m, 3 1m, V-m) i hjørnet, V-m i hver 1m2-bue til næste hjørne 4 gange. Saml. Klip garnet.

Total pr side = 72 V-masker




Vend arbejdet og arbejd på vrangside

Omg 85

Begynd i 1m3-buen i et af hjørnerne.

(BO, fm, 2 1m, BO, fm) i hjørnet; marker 1m2-buen i hjørnet, (BO, fm) i midten af hver V-m til næste hjørne 4 gange. Saml, klip garnet.

Total pr side = 74 boblemasker



Vend arbejdet og arbejd igen på retsiden

Omg 86

I denne omgang arbejdes i mellemrummene mellem boblemaskerne.

Begynd i 1m2-buen i et af hjørnerne.

8 stgm i hjørnet, (spring over BO, fm i næste mellemrum, spring over BO, 8 stgm i næste mellemrum) x 36, fm i sidste mellemrum, spring over sidste BO 4 gange. Saml, klip garnet.

Total pr side = 2 hjørnevifter, 36 vifter på siderne




Omg 87

Begynd i 1. stgm i en hjørnevifte.

fm x 4, picot, fm x 4, fm over fm lavet i {omg 86} imellem boblerne.

Gentag hele vejen rundt.

Saml. Klip garnet.



Slut på del otte.