


FLORALIA



Deel Zeven

Dutch



Full Tutorial by Helen Shrimpton – Crystals and Crochet


Belangrijk, er moeten stekenmarkeerders in de achterlussen van de 2e en de 3e steek van elke hoekruimte 4 stokjes.

Ronde 60

In deze ronde wordt alleen in de voorlus gewerkt. Gebruik een grotere haaknaald, 4.5 mm, als de slipsteken/halve vasten te strak zijn of het werk samentrekken.

Begin in de 3e lus van willekeurig welke 4 stokjes hoekruimte (gemarkeerde steek. * voorlus slipsteek/halve vaste rond de gehele deken*, maak vast, kant af.

Totaal= 172 voorlus slipsteken.




Ronde 61

Deze ronde wordt er in de achterlussen gewerkt die vrijgekomen zijn in de vorige ronde. Ga terug naar een 4 mm haaknaald.

Start in de 2e achterlus van willekeurig welke hoek (1e steekmarkeerder) achterlus vaste (1e steekmarkeerder), 3 losse, achterlus vaste in volgende (2e steekmarkeerder) hoek gemaakt, achterlus vaste in elke steek tot de volgende steekmarkeerder* herhaal 4 maal. Maak vast.

Totaal = 172 achterste lus vaste, 2 3 losse ruimtes aan elke kant




Plaats een steekmarkeerder in de eerste hoek vaste. Er wordt gemakkelijk doorgehaakt zonder vast te maken aan het eind van elke ronde.

Ronde 62

Slip steek/halve vaste tot 2 losse ruimte, 1 losse*(vaste, 3 losse, vaste) in hoek, 2 losse, twee overslaan(vaste in volgende 2 losse, sla 1 over) x 85* herhaal tot volgende hoek, maak vast.

Let op! Er worden alleen maar 2 overgeslagen in het begin van een herhaling.

Totaal= 86 2 losse ruimtes, 88 vasten, 2 3 losse ruimtes per kant



Ronde 63

Alleen in de losse ruimtes werkend.

Slip steek/halve vaste tot de 3 hhoek losse ruimte.*(vaste, 3 losse, vaste) in hoek, (2 losse, vaste in 2 losse ruimte) tot de volgende hoek* herhaal 4 maal. Maak vast.

Totaal= 87 2 losse ruimtes, 88 vaste, 2 3 losse ruimtes aan elke kant.

Herhaal ronde 63,

Ronde 64	Totaal 88 2 losse ruimtes, 89 vaste aan elke kant, 4 hoek 3 losse ruimtes.
Ronde 65	Totaal 89 2 losse ruimtes, 90 vaste aan elke kant, 4 hoek 3 losse ruimtes.
Ronde 66	Totaal 90 2 losse ruimtes, 91 vaste aan elke kant, 4 hoek 3 losse ruimtes.
Ronde 67	Totaal 91 2 losse ruimtes, 92 vaste aan elke kant, 4 hoek 3 losse ruimtes.
Ronde 68	Totaal 92 2 losse ruimtes, 93 vaste aan elke kant, 4 hoek 3 losse ruimtes.
Ronde 69	Totaal 93 2 losse ruimtes, 94 vaste aan elke kant, 4 hoek 3 losse ruimtes.
Ronde 70	Totaal 94 2 losse ruimtes, 95 vaste aan elke kant, 4 hoek 3 losse ruimtes.
Ronde 71	Totaal 95 2 losse ruimtes, 96 vaste aan elke kant, 4 hoek 3 losse ruimtes.
Ronde 72	Totaal 96 2 losse ruimtes, 97 vaste aan elke kant, 4 hoek 3 losse ruimtes.
Ronde 73	Totaal 97 2 losse ruimtes, 98 vaste aan elke kant, 4 hoek 3 losse ruimtes.
Ronde 74	Totaal 98 2 losse ruimtes, 99 vaste aan elke kant, 4 hoek 3 losse ruimtes.
Ronde 75	Totaal 99, 2 losse ruimtes, 100 vaste aan elke kant, 4 hoek 3 losse ruimtes.
Ronde 76	Totaal 100 2 losse ruimtes, 101 vaste aan elke kant, 4 hoek 3 losse ruimtes.
Ronde 77	Totaal 101 2 losse ruimtes, 102 vaste aan elke kant, 4 hoek 3 losse ruimtes.
Ronde 78	Totaal 102 2 losse ruimtes, 103 vaste aan elke kant, 4 hoek 3 losse ruimtes.
Ronde 79	Totaal 103 2 losse ruimtes, 104 vaste aan elke kant, 4 hoek 3 losse ruimtes.

Ronde 80

slipsteek/halve vaste in de 3 losse hoek ruimte. 1 losse 2 halve stokjes in hoekruimte, halve stokjes in elke steek en 2 losse ruimtes tot de hoek* 4 maal. Maak vast

Totaal= 209 halve stokjes aan elke kant.



Kant NIET af
Eind van deel 7