


FLORALIA

Spetieme Partie




Tutorial complet par Helen Shrimpton – Crystals and Crochet

Important: Vous devriez avoir mes marqueurs de mailles dans les brins arrière des 2e et 3e mailles dans chacun des coins de 4b.

Rang 60

Pour ce rang you travaillerez dans le brin avant seulement. Utiliser un crochet de 4.5mm si vous mailles glissées sont serrées et tirent. Débuter dans le 3e brin avant de n'importe quel coin (marqueur)*mg dans chacun des brins avant tout autour de la couverture.* Joindre, couper le fil.

Total = 172 mg dans le brin avant.




Rang 61

Pour ce rang vous travaillerez dans les brins arrières qui sont libres derrière les mailles glissées du rang 60. retourner au crochet de 4mm. Débuter dans le 2e brin arrière de n'importe quel coin, au premier marqueur.

ms dans le brin arrière (1er marqueur), 3mc, ms dans le brin arrière de la suivante (2e marqueur) complète le coin. ms dans le brin arrière de chacune des mailles jusqu'au prochain marqueur. Répéter 4 fois. Joindre.


Total = 172 ms dans le brin arrière, 2 espaces de 3mc de chaque côté.



Placer un marqueur de maille dans la ms du premier coin pour prévenir. Il serait facile de continuer à tourner en rond en oubliant de joindre à la fin de chaque rang.

Rang 62

mg jusqu'à l'espace de 2mc, 1mc *(ms,3mc, mc) dans le coin, 2m,c, sauter 2 mailles, (ms dans la prochaine, 2mc, sauter 1) x 85 fois* Répéter jusqu'au prochain coin. Joindre.



Noter: vous n'aller passer 2 mailles qu'au début de la répétition.

Total = 86 espace de 2mc, 87 ms, 2 espaces d 3mc

Rang 63

Travailler dans l'espace de mc seulement.

mg jusqu'à l'espace de 3mc, 1mc. *(ms, 3mc, ms) dans le coin, (2mc, ms dans l'espace de 2mc) jusqu'au prochain coin* Joindre.

Total 87 espaces de 2mc, 88 ms, 2 espaces de 3mc de chaque côté.

Répéter le rang 63,

Rang 64	Total	88 espaces de 2mc, 89 ms de chaque côté, 4 coins espaces de 3mc.
Rang 65	Total	89 espaces de 2mc, 90 ms de chaque côté, 4 coins espaces de 3mc.
Rang 66	Total	90 espaces de 2mc, 91 ms de chaque côté, 4 coins espaces de 3mc.
Rang 67	Total	91 espaces de 2mc, 92 ms de chaque côté, 4 coins espaces de 3mc.
Rang 68	Total	92 espaces de 2mc, 93 ms de chaque côté, 4 coins espaces de 3mc.
Rang 69	Total	93 espaces de 2mc, 94 ms de chaque côté, 4 coins espaces de 3mc.
Rang 70	Total	94 espaces de 2mc, 95 ms de chaque côté, 4 coins espaces de 3mc.
Rang 71	Total	95 espaces de 2mc 96 ms de chaque côté, 4 coins espaces de 3mc.
Rang 72	Total	96 espaces de 2mc, 97 ms de chaque côté, 4 coins espaces de 3mc.
Rang 73	Total	97 espaces de 2mc, 98 ms de chaque côté, 4 coins espaces de 3mc.
Rang 74	Total	98 espaces de 2mc, 99 ms de chaque côté, 4 coins espaces de 3mc.
Rang 75	Total	99 espaces de 2mc, 100 ms de chaque côté, 4 coins espaces de 3mc.
Rang 76	Total	100 espaces de 2mc, 101 ms de chaque côté, 4 coins espaces de 3mc.
Rang 77	Total	101 espaces de 2mc, 102 ms de chaque côté, 4 coins espaces de 3mc.
Rang 78	Total	102 espaces de 2mc, 103 ms de chaque côté, 4 coins espaces de 3mc.
Rang 79	Total	103 espaces de 2mc, 104 ms de chaque côté, 4 coins espaces de 3mc.

Rang 80

mg dans l'espace de 3ms du coin, 1mc, *2db dans l'espace, db dans chaque maille et dans l'espace de 2mc du prochain coin * 4 fois. Joindre.

Total = 209 db de chaque côté.



Ne pas couper le fil

Fin de la partie 7.