

FLORALIA



Teil Acht

Deutsch



Rand


Wichtig: MM in die hinteren Maschenglieder der zwei Ecken-hStb platzieren

Runde 81

This Runde you will be working in the front loops only. Use a 4.5mm hook if your slip stitches are tight and pulling

ch1. *fl-slst in each st aRunde the entire blanket* Leave stitch markers in back loops.

Insgesamt pro Seite = 209 fl-slsts each side



Runde 82


This Runde you will be working in the free back loops behind the sl-sts just made. Pick up the 3^d loop for stability. Move stitch markers up as you work the stitches. Switch back to 4mm hook

Start in the 1st back loop of any corner (1st stitch marker).

*bl-sc (1st stitch marker) bl-sc in each st to next stitch marker * 4 times.

Reihe beenden. Faden abschneiden und vernähen.

Insgesamt pro Seite = 209 fM in hMgl




Runde 83

Begonnen wird in der 1. markierten M von irgendeiner Ecke.

3Stb-BM (1. markierte M), 2 LM, 3Stb-BM (2. markierte M) und die Ecke ist fertig, (2 LM, 3Stbzus) x 69, 2 LM 4 Mal, Reihe beenden. Faden abschneiden und vernähen.

Insgesamt pro Seite = 69 x 3Stbzus, 2 – 3Stb-BM, 70 x 2-LM-Ketten




Runde 84

Begonnen wird in irgendeiner 2-LM-Kette in der Ecke..

(V-Masche, 3 LM, V-Masche) in die Ecke, V-Masche in jede 2-LM-Kette bis zu der nächsten Ecke 4 Mal, Reihe beenden. Faden abschneiden und vernähen.

Insgesamt pro Seite = 72 V-Maschen




Arbeit wenden, sodass die Rückseite zu uns zeigt

Runde 85

Begonnen wird in irgendeiner 3-LM-Kette in der Ecke.

(BO, fM, 2 LM, fM, BO fM) in die Ecke, MM in 2-LM-Kette der Ecke, (BO, fM) in die Mitte einer jeden V-Masche bis zu der nächsten Ecke 4 Mal. Reihe beenden. Faden abschneiden und vernähen.

Insgesamt pro Seite = 74 Bobbles



Arbeit wenden, sodass die Vorderseite zu uns zeigt.


Runde 86

Diese Runde wird in die Lücken zwischen den Bobbel gehäkelt.

Begonnen wird in irgendeiner 2-LM-Kette einer Ecke.

8 Stb in die Ecke, (BO überspringen, fM in die nächste Lücke, BO überspringen, 8 Stb in nächste Lücke,) x 36, SfM in letzte Lücke, letzten BO überspringen 4 Mal, Reihe beenden, Faden abschneiden und vernähen.

Insgesamt pro Seite = 2 Fächer in der Ecke, 36 eckige Fächer



Runde 87

Begonnen wird in irgendeinem 1. Stb von einem Fächer.

fM x 4, Picot, fM x 4, fM in die fM von {RD 86} zwischen den Bobbel

Um die ganze Decke wiederholen. Reihe beenden. Faden abschneiden und vernähen.

