


FLORALIA



Teil Sieben

Deutsch



Komplettes Tutorial von Helen Shrimpton – Crystals and Crochet


Wichtig: In der 2. und 3. M von der Ecke mit 4 Stb sollten Maschenmarkierer sein.

Runde 60

*In dieser Runde wird nur in die vorderen Maschenglieder gehäkelt.
Ratsam ist eine 4,5 mm Häkelnadel, falls die Kettmaschen zu eng
ausfallen und die Arbeit sich verzieht.*

Beginn ist in dem 3. vMgl von irgendeiner 4-Stb-Ecke (markierte M).
KM-vMgl in jede M um die gesamte Decke. Reihe beenden. Faden
abschneiden und vernähen.

Insgesamt = 172 fM-vMgl




Runde 61

*In dieser Runde wird in die freien hinteren Maschenglieder hinter den
gerade gemachten KMs gehäkelt. Wieder zur 4,0 mm Häkelnadel
wechseln*

Beginn ist in dem 2. hMgl von irgendeiner Ecke (1. MM).
*fM-hMgl (1.MM), 3 LM, fM-hMgl in die nächste (2. MM) und somit
ist die Ecke fertig, fM-hMgl in jede M bis zum nächsten MM * dies 4
Mal wiederholen. Reihe beenden

Insgesamt = 172 fM-hMgl, 2 x 3-LM-Ketten jede Seite




*Einen MM in die 1. fM der Ecke. Achtung: es ist sehr leicht das Ende der
Reihe zu verpassen und diese zu beenden, weil einen das Muster mit
sich reißt.*

Runde 62

KM zur 2-LM-Kette, 1 LM, *(fM, 3 LM, fM) in die Ecke, 2 LM, 2 M
überspringen (fM in die nächste, 2 LM, 1 M überspringen) x 85* bis
zur nächsten Ecke wiederholen, Reihe beenden.

*Hinweis: Es werden nur die 2 M am Anfang der Wiederholung
übersprungen.*

Insgesamt = 86 x 2-LM-Ketten, 87 fM, 2 x 3-LM-Ketten



Runde 63

Es wird nur in die LM-Ketten gehäkelt.

KM bis zur 3-LM-Kette der Ecke, 1 LM. *(fM, 3 LM, fM) in die Ecke, (2 LM, fM in 2-LM-Kette) bis
zur nächsten Ecke* 4 Mal wiederholen. Reihe beenden.

Insgesamt = 87 x 2-LM-Ketten, 88 fM, 2 x 3-LM-Ketten jede Seite

Runde 63 wiederholen,

Runde 64	Insgesamt	88 2-LM-Ketten, 89 fM jede Seite, 4 Ecken mit je 3-LM-Ketten
Runde 65	Insgesamt	89 2-LM-Ketten, 90 fM jede Seite, 4 Ecken mit je 3-LM-Ketten
Runde 66	Insgesamt	90 2-LM-Ketten, 91 fM jede Seite, 4 Ecken mit je 3-LM-Ketten
Runde 67	Insgesamt	91 2-LM-Ketten, 92 fM jede Seite, 4 Ecken mit je 3-LM-Ketten
Runde 68	Insgesamt	92 2-LM-Ketten, 93 fM, jede Seite, 4 Ecken mit je 3-LM-Ketten
Runde 69	Insgesamt	93 2-LM-Ketten, 94 fM, jede Seite, 4 Ecken mit je 3-LM-Ketten
Runde 70	Insgesamt	94 2-LM-Ketten, 95 fM, jede Seite, 4 Ecken mit je 3-LM-Ketten
Runde 71	Insgesamt	95 2-LM-Ketten, 96 fM, jede Seite, 4 Ecken mit je 3-LM-Ketten
Runde 72	Insgesamt	96 2-LM-Ketten, 97 fM, jede Seite, 4 Ecken mit je 3-LM-Ketten
Runde 73	Insgesamt	97 2-LM-Ketten, 98 fM, jede Seite, 4 Ecken mit je 3-LM-Ketten
Runde 74	Insgesamt	98 2-LM-Ketten, 99 fM, jede Seite, 4 Ecken mit je 3-LM-Ketten
Runde 75	Insgesamt	99 2-LM-Ketten, 100 fM, jede Seite, 4 Ecken mit je 3-LM-Ketten
Runde 76	Insgesamt	100 2-LM-Ketten, 101 fM, jede Seite, 4 Ecken mit je 3-LM-Ketten
Runde 77	Insgesamt	101 2-LM-Ketten, 102 fM, jede Seite, 4 Ecken mit je 3-LM-Ketten
Runde 78	Insgesamt	102 2-LM-Ketten, 103 fM, jede Seite, 4 Ecken mit je 3-LM-Ketten
Runde 79	Insgesamt	103 2-LM-Ketten, 104 fM, jede Seite, 4 Ecken mit je 3-LM-Ketten

Runde 80

KM in die 3-LM-Ecke, 1 LM

2 hStb in die LM der Ecke, je 1 hStb in jede fM und jede 2-LM-Kette bis zur nächsten Ecke 4 Mal, Reihe beenden.

Insgesamt = 209 hStb jede Seite



Faden nicht abschneiden.

End von Teil 7